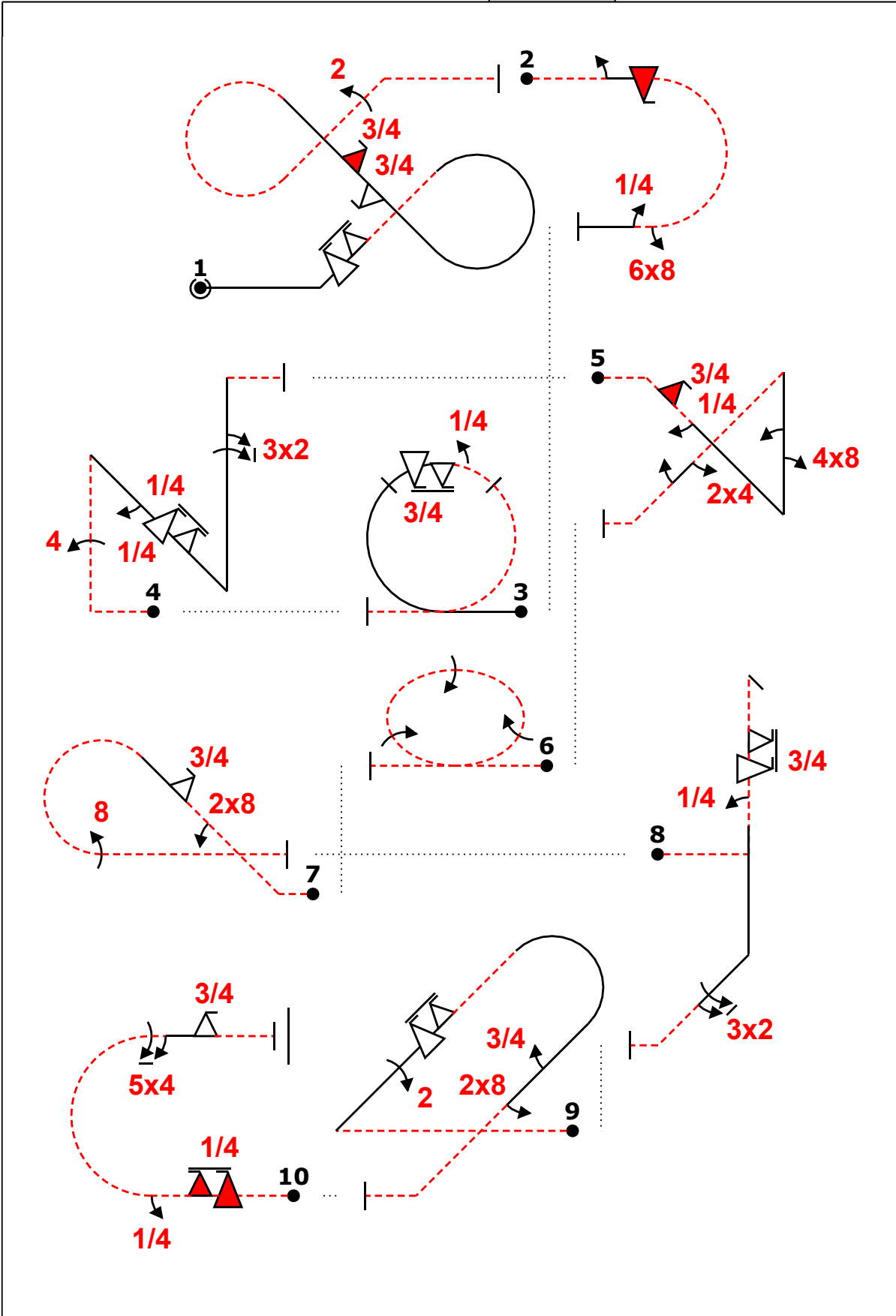


wind direction

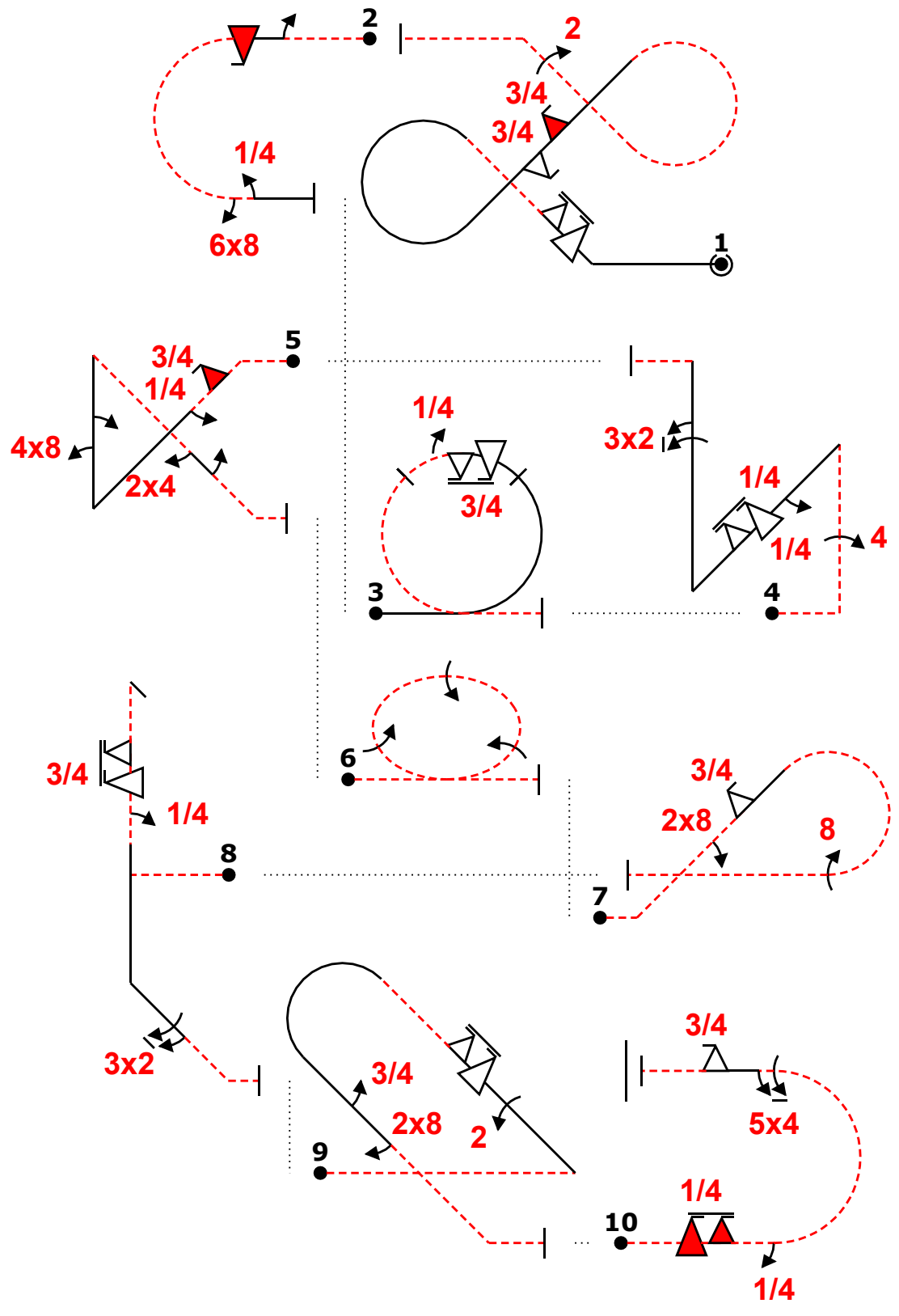


Power			
Fig	Aresti	K	
1	7.8.10.1	25	80
	9.9.2.6	16	
	9.9.2.3	13	
	9.10.2.3	15	
	9.2.2.4	11	
2	7.2.4.4	8	40
	9.1.3.2	4	
	9.10.8.4	15	
	9.8.3.3	11	
	9.1.3.1	2	
3	7.4.2.1	12	30
	9.9.3.7	16	
	9.1.3.1	2	
4	1.3.9.2	24	71
	9.4.1.4	15	
	9.1.4.1	2	
	9.9.4.5	13	
	9.2.1.6	17	
5	1.3.2.4	19	62
	9.10.4.3	13	
	9.1.4.1	2	
	9.8.1.2	11	
	9.1.1.2	8	
6	9.4.4.2	5	40
	9.1.4.2	4	
	2.4.5.2	40	
7	8.5.2.2	14	49
	9.8.2.1	5	
	9.9.7.3	15	
	9.8.3.4	15	
8	5.3.4.2	25	64
	9.1.1.1	6	
	9.9.1.7	21	
	9.2.4.6	12	
9	8.4.28.2	18	54
	9.2.2.4	11	
	9.9.2.6	16	
	9.1.4.3	6	
10	9.8.4.1	3	50
	7.2.2.2	9	
	9.10.3.5	15	
	9.1.3.1	2	
	9.4.3.5	13	
	9.9.3.3	11	

Total K = 540

Form C

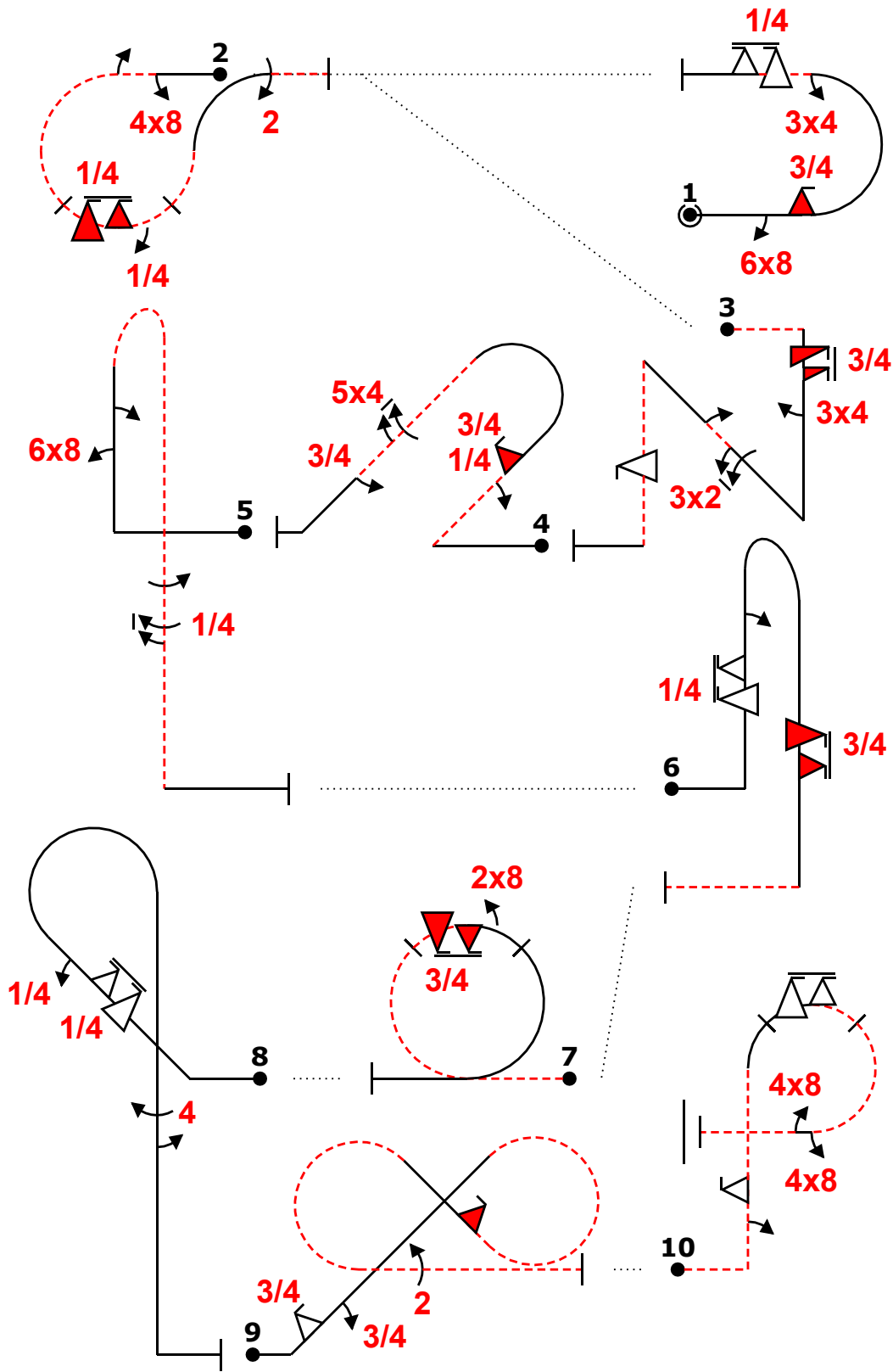
wind direction →



Power			
Fig	Aresti	K	
1	7.8.10.1	25	80
	9.9.2.6	16	
	9.9.2.3	13	
	9.10.2.3	15	
	9.2.2.4	11	
2	7.2.4.4	8	40
	9.1.3.2	4	
	9.10.8.4	15	
	9.8.3.3	11	
	9.1.3.1	2	
3	7.4.2.1	12	30
	9.9.3.7	16	
	9.1.3.1	2	
4	1.3.9.2	24	71
	9.4.1.4	15	
	9.1.4.1	2	
	9.9.4.5	13	
	9.2.1.6	17	
5	1.3.2.4	19	62
	9.10.4.3	13	
	9.1.4.1	2	
	9.8.1.2	11	
	9.1.1.2	8	
6	9.4.4.2	5	40
	9.1.4.2	4	
	2.4.5.2	40	
	40	40	
7	8.5.2.2	14	49
	9.8.2.1	5	
	9.9.7.3	15	
	9.8.3.4	15	
8	5.3.4.2	25	64
	9.1.1.1	6	
	9.9.1.7	21	
	9.2.4.6	12	
9	8.4.28.2	18	54
	9.2.2.4	11	
	9.9.2.6	16	
	9.1.4.3	6	
	9.8.4.1	3	
10	7.2.2.2	9	50
	9.10.3.5	15	
	9.1.3.1	2	
	9.4.3.5	13	
	9.9.3.3	11	

Total K = 540

wind direction



Power			
Fig	Aresti	K	
1	7.2.2.1	6	51
	9.8.3.3	11	
	9.10.3.3	13	
	9.4.3.3	8	
	9.9.3.5	13	
2	7.4.7.3	13	50
	9.8.3.2	7	
	9.1.3.2	4	
	9.10.3.5	15	
	9.1.3.1	2	
	9.2.3.4	9	
3	1.3.10.4	22	68
	9.12.1.7	5	
	9.4.5.3	8	
	9.2.2.6	14	
	9.1.2.2	6	
4	9.9.10.4	13	53
	8.4.24.1	15	
	9.1.2.1	4	
	9.10.2.3	15	
	9.4.4.5	13	
5	9.1.4.3	6	55
	8.4.3.1	15	
	9.8.1.3	15	
	9.1.1.2	8	
	9.1.5.4	8	
6	9.1.5.5	9	60
	8.4.2.1	14	
	9.9.1.5	17	
	9.1.1.2	8	
	9.10.10.7	21	
7	7.4.2.2	12	33
	9.10.3.7	18	
	9.8.3.1	3	
8	8.5.9.1	12	46
	9.9.2.5	15	
	9.1.2.1	4	
	9.4.5.4	11	
	9.1.5.2	4	
9	7.8.6.1	24	69
	9.9.2.3	13	
	9.1.2.3	8	
	9.10.2.2	15	
	9.2.3.4	9	
10	8.6.19.2	15	66
	9.1.1.2	8	
	9.9.1.2	15	
	9.9.3.6	14	
	9.8.3.2	7	
	9.8.3.2	7	

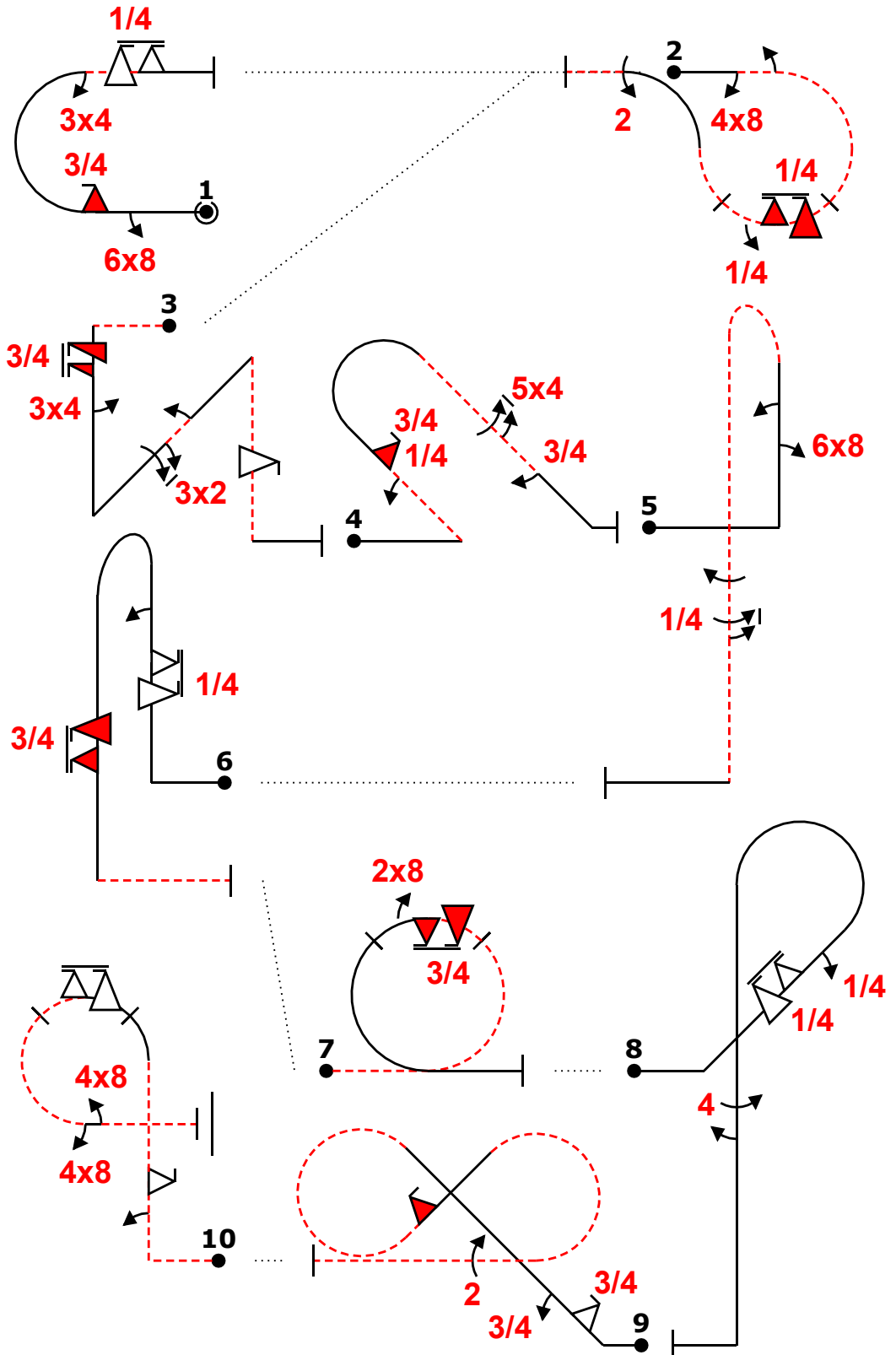
Total K = 551

Form C

wind direction →

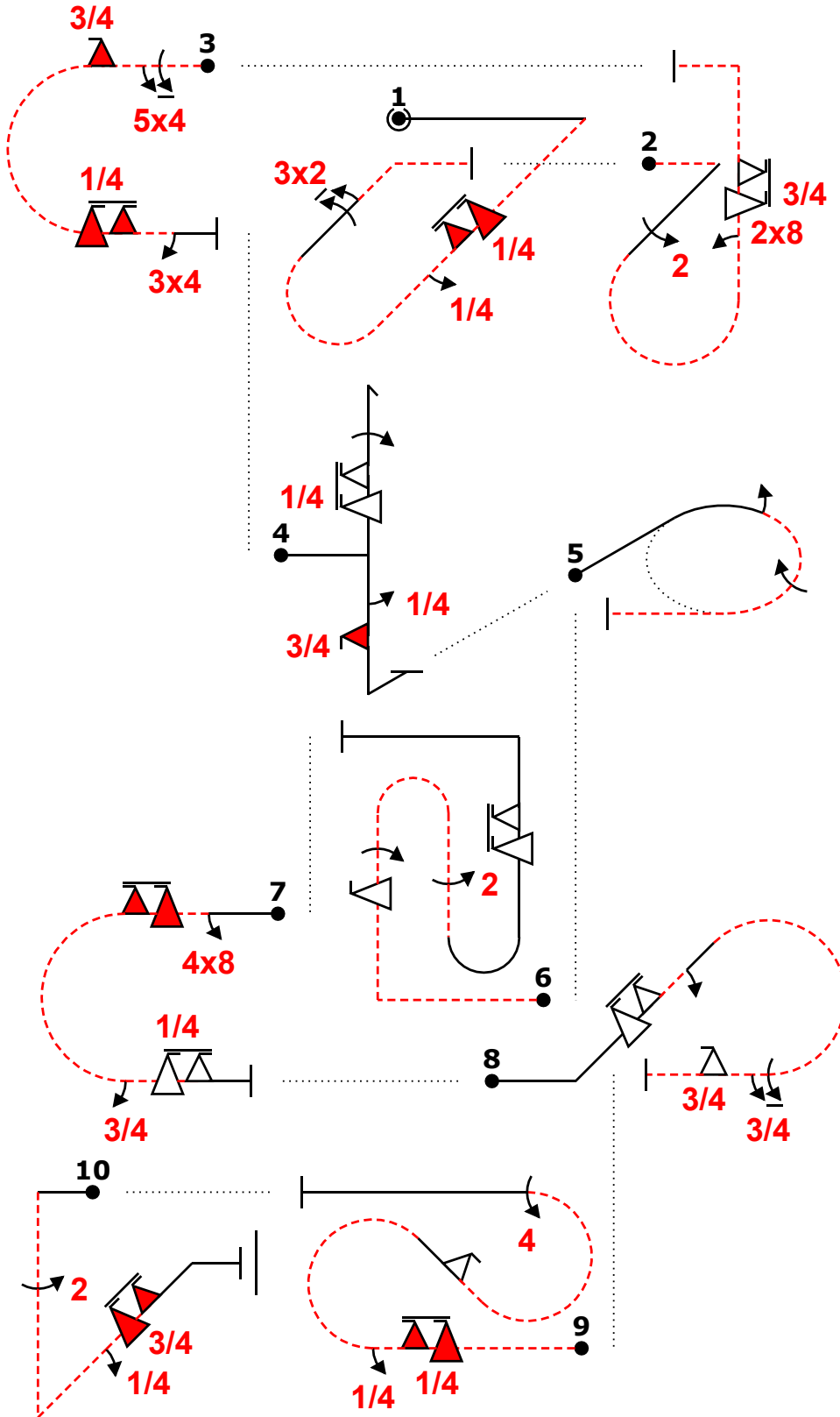
Power		
Fig	Aresti	K
1	7.2.2.1	6
	9.8.3.3	11
	9.10.3.3	13
	9.4.3.3	8
	9.9.3.5	13
2	7.4.7.3	13
	9.8.3.2	7
	9.1.3.2	4
	9.10.3.5	15
	9.1.3.1	2
9.2.3.4	9	
3	1.3.10.4	22
	9.12.1.7	5
	9.4.5.3	8
	9.2.2.6	14
	9.1.2.2	6
9.9.10.4	13	
4	8.4.24.1	15
	9.1.2.1	4
	9.10.2.3	15
	9.4.4.5	13
	9.1.4.3	6
5	8.4.3.1	15
	9.8.1.3	15
	9.1.1.2	8
	9.1.5.4	8
	9.1.5.5	9
6	8.4.2.1	14
	9.9.1.5	17
	9.1.1.2	8
	9.10.10.7	21
7	7.4.2.2	12
	9.10.3.7	18
	9.8.3.1	3
8	8.5.9.1	12
	9.9.2.5	15
	9.1.2.1	4
	9.4.5.4	11
	9.1.5.2	4
9	7.8.6.1	24
	9.9.2.3	13
	9.1.2.3	8
	9.10.2.2	15
	9.2.3.4	9
10	8.6.19.2	15
	9.1.1.2	8
	9.9.1.2	15
	9.9.3.6	14
	9.8.3.2	7
9.8.3.2	7	

Total K = 551



Form B

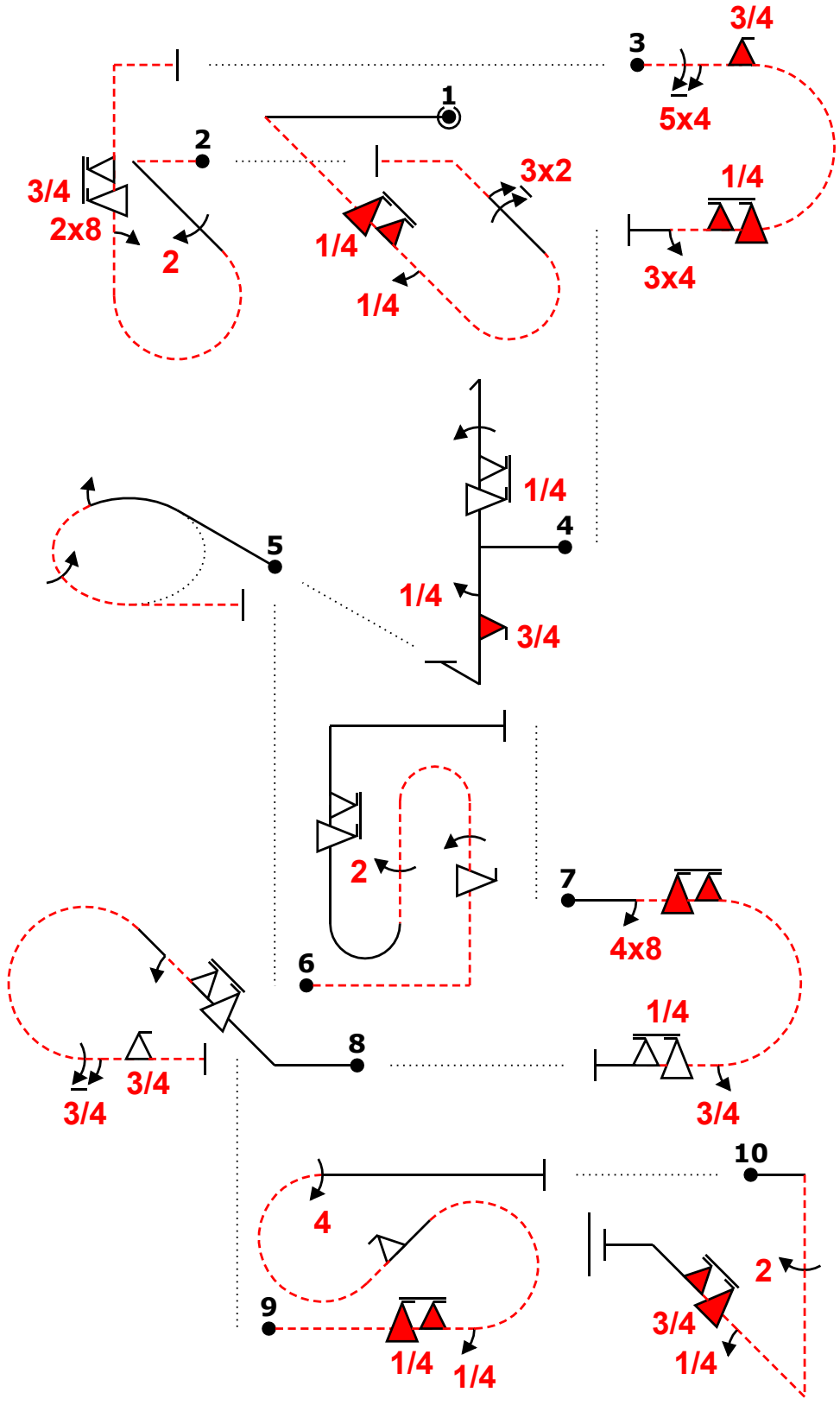
wind direction



Power			
Fig	Aresti	K	
1	8.4.22.3	18	49
	9.10.4.5	15	
	9.1.4.1	2	
	9.2.2.6	14	
2	8.5.13.4	18	55
	9.2.4.4	9	
	9.8.1.1	7	
	9.9.1.7	21	
3	7.2.4.4	8	57
	9.4.3.5	13	
	9.10.3.3	13	
	9.10.3.5	15	
	9.4.3.3	8	
4	5.2.1.1	17	61
	9.9.1.5	17	
	9.1.1.4	12	
	9.1.5.1	2	
	9.10.5.3	13	
5	2.3.6.3	37	37
6	8.8.3.2	23	80
	9.9.6.4	17	
	9.1.1.4	12	
	9.2.5.4	9	
	9.9.1.6	19	
7	7.2.2.3	8	50
	9.8.3.2	7	
	9.10.3.6	16	
	9.1.3.3	6	
	9.9.3.5	13	
8	8.5.1.1	12	56
	9.9.2.6	16	
	9.1.2.2	6	
	9.1.3.7	11	
	9.9.3.3	11	
9	7.5.2.2	20	59
	9.10.3.5	15	
	9.1.3.1	2	
	9.9.4.2	11	
	9.4.3.4	11	
10	1.2.7.3	16	50
	9.2.5.4	9	
	9.1.2.1	4	
	9.10.2.7	21	
Total K = 554			

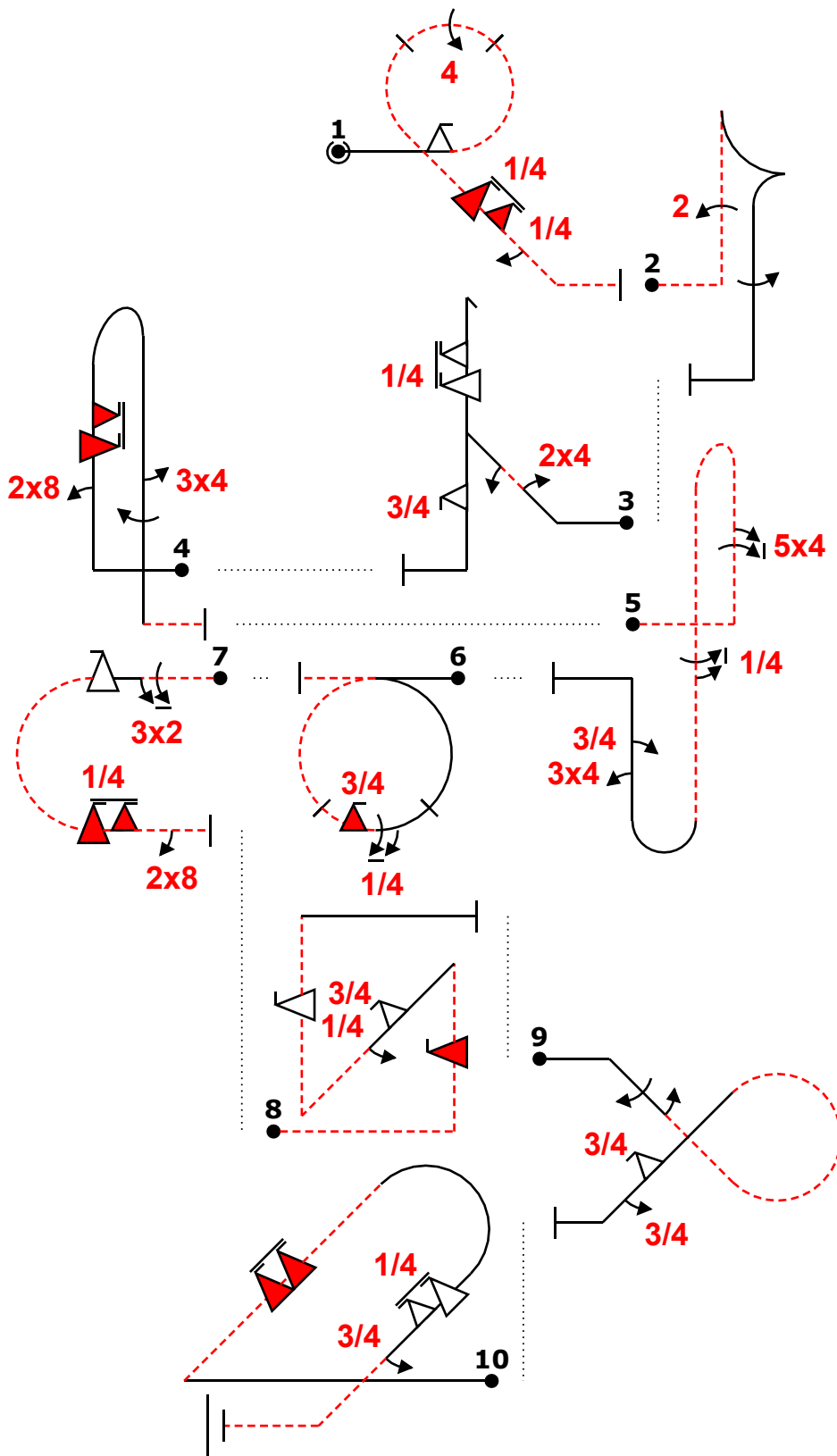
Form C

wind direction →



Power			
Fig	Aresti	K	
1	8.4.22.3	18	49
	9.10.4.5	15	
	9.1.4.1	2	
	9.2.2.6	14	
2	8.5.13.4	18	55
	9.2.4.4	9	
	9.8.1.1	7	
	9.9.1.7	21	
3	7.2.4.4	8	57
	9.4.3.5	13	
	9.10.3.3	13	
	9.10.3.5	15	
4	9.4.3.3	8	61
	5.2.1.1	17	
	9.9.1.5	17	
	9.1.1.4	12	
5	9.1.5.1	2	37
	9.10.5.3	13	
	2.3.6.3	37	
	37	37	
6	8.8.3.2	23	80
	9.9.6.4	17	
	9.1.1.4	12	
	9.2.5.4	9	
7	9.9.1.6	19	50
	7.2.2.3	8	
	9.8.3.2	7	
	9.10.3.6	16	
8	9.1.3.3	6	56
	9.9.3.5	13	
	8.5.1.1	12	
	9.9.2.6	16	
9	9.1.2.2	6	59
	9.1.3.7	11	
	9.9.3.3	11	
	7.5.2.2	20	
10	9.10.3.5	15	50
	9.1.3.1	2	
	9.9.4.2	11	
	9.4.3.4	11	
Total K = 554	1.2.7.3	16	50
	9.2.5.4	9	
	9.1.2.1	4	
	9.10.2.7	21	

wind direction



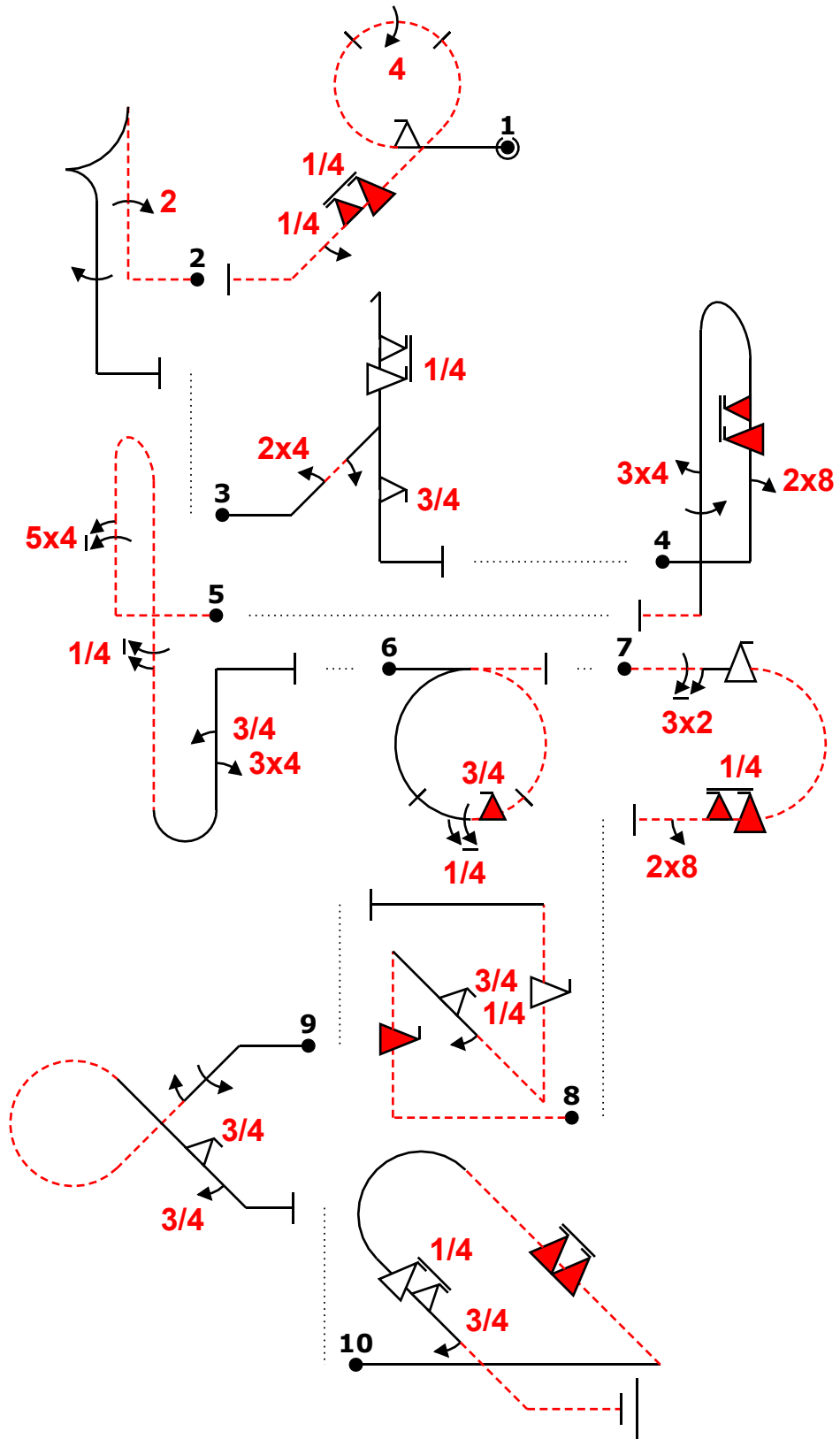
Power			
Fig	Aresti	K	
1	8.7.7.1	16	55
	9.9.3.2	11	
	9.4.3.4	11	
	9.10.4.5	15	
	9.1.4.1	2	
2	6.2.1.4	17	38
	9.2.1.4	13	
	9.1.5.4	8	
3	5.3.1.1	18	59
	9.4.2.2	7	
	9.1.2.2	6	
	9.9.1.5	17	
	9.9.5.3	11	
4	8.4.2.1	14	59
	9.8.1.1	7	
	9.10.1.6	22	
	9.4.5.3	8	
	9.1.5.4	8	
5	8.8.3.2	23	72
	9.4.1.5	18	
	9.1.5.5	9	
	9.4.1.3	12	
	9.1.1.3	10	
6	7.4.2.3	12	34
	9.10.3.3	13	
	9.1.3.5	9	
7	7.2.3.4	9	50
	9.2.3.6	12	
	9.9.3.4	11	
	9.10.3.5	15	
	9.8.3.1	3	
8	1.3.11.2	27	74
	9.10.1.4	17	
	9.9.4.3	11	
	9.1.4.1	2	
	9.9.6.4	17	
9	7.3.2.3	17	46
	9.1.4.4	8	
	9.1.4.2	4	
	9.9.4.3	11	
	9.1.4.3	6	
10	8.4.22.1	15	57
	9.10.2.8	23	
	9.9.4.5	13	
	9.1.4.3	6	
Total K = 544			

Form C

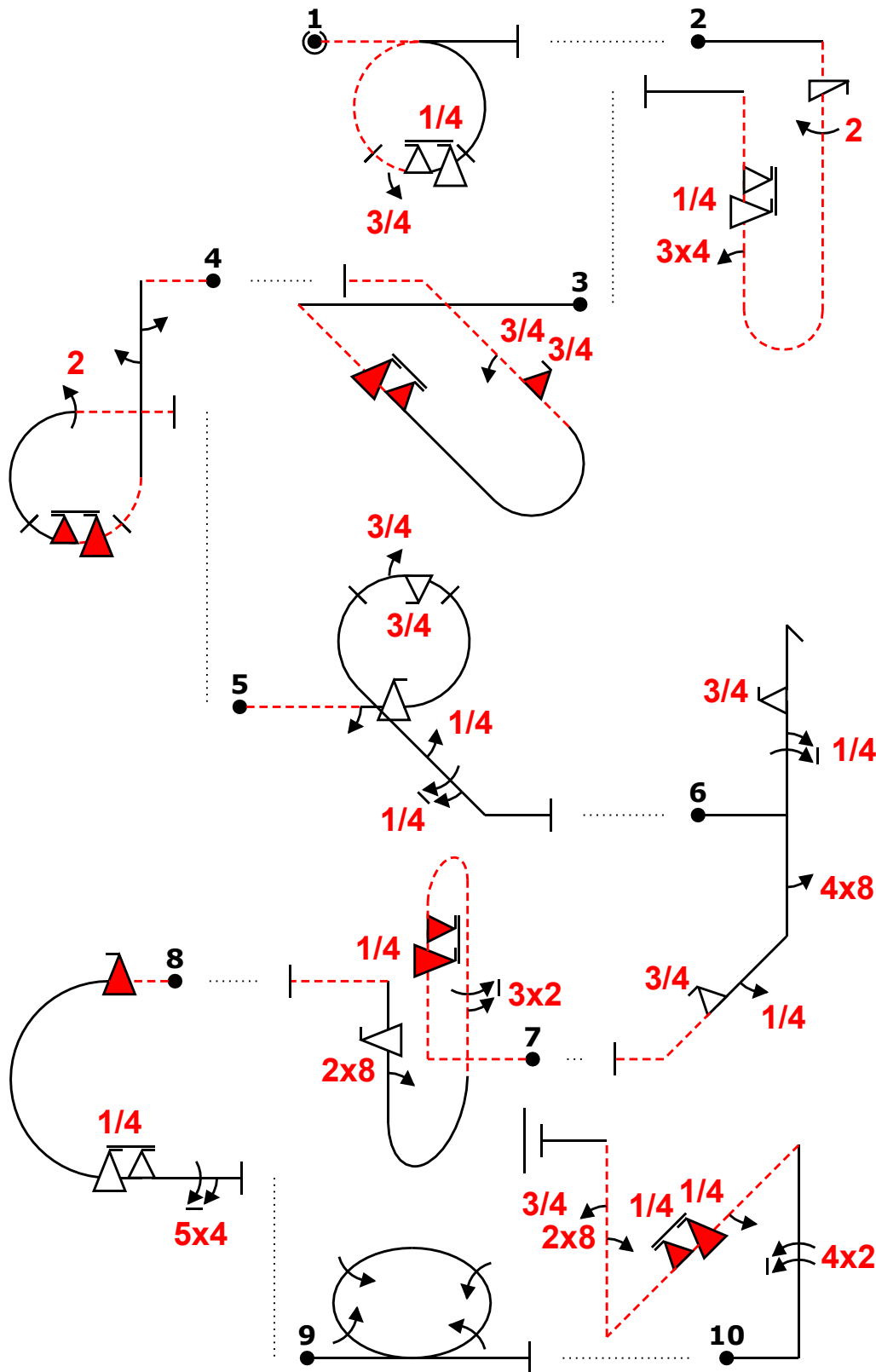
wind direction →

Power			
Fig	Aresti	K	
1	8.7.7.1	16	55
	9.9.3.2	11	
	9.4.3.4	11	
	9.10.4.5	15	
	9.1.4.1	2	
2	6.2.1.4	17	38
	9.2.1.4	13	
	9.1.5.4	8	
3	5.3.1.1	18	59
	9.4.2.2	7	
	9.1.2.2	6	
	9.9.1.5	17	
	9.9.5.3	11	
4	8.4.2.1	14	59
	9.8.1.1	7	
	9.10.1.6	22	
	9.4.5.3	8	
	9.1.5.4	8	
5	8.8.3.2	23	72
	9.4.1.5	18	
	9.1.5.5	9	
	9.4.1.3	12	
	9.1.1.3	10	
6	7.4.2.3	12	34
	9.10.3.3	13	
	9.1.3.5	9	
7	7.2.3.4	9	50
	9.2.3.6	12	
	9.9.3.4	11	
	9.10.3.5	15	
	9.8.3.1	3	
8	1.3.11.2	27	74
	9.10.1.4	17	
	9.9.4.3	11	
	9.1.4.1	2	
	9.9.6.4	17	
9	7.3.2.3	17	46
	9.1.4.4	8	
	9.1.4.2	4	
	9.9.4.3	11	
	9.1.4.3	6	
10	8.4.22.1	15	57
	9.10.2.8	23	
	9.9.4.5	13	
	9.1.4.3	6	

Total K = 544



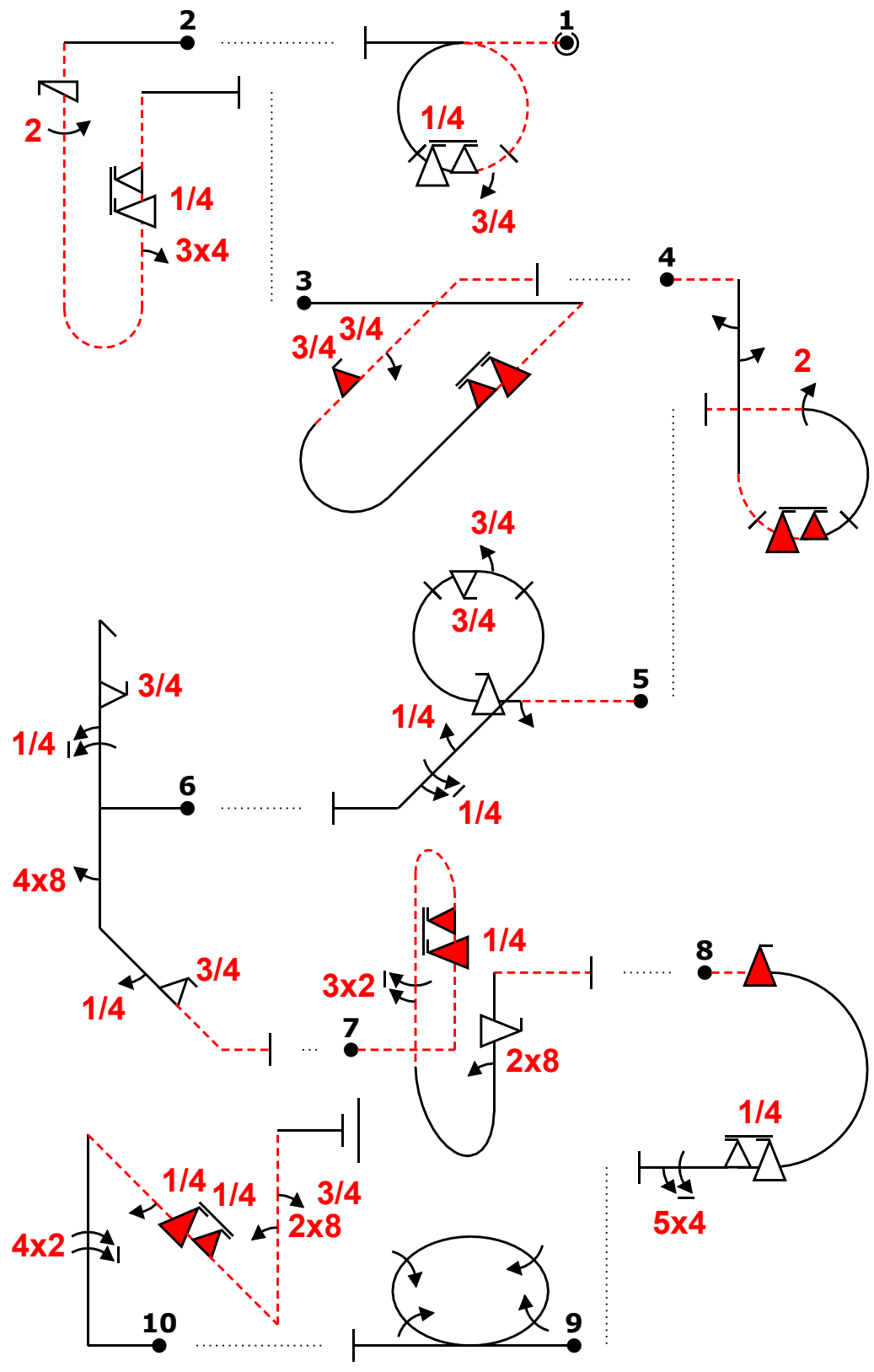
wind direction



Power			
Fig	Aresti	K	
1	7.4.2.4	12	31
	9.9.3.5	13	
	9.1.3.3	6	
2	8.4.1.3	17	60
	9.11.1.4	5	
	9.2.5.4	9	
	9.4.1.3	12	
3	9.9.1.5	17	55
	8.4.27.3	16	
	9.10.4.6	16	
4	9.10.2.3	15	46
	9.1.2.3	8	
	8.6.19.4	13	
	9.1.5.2	4	
	9.1.5.2	4	
5	9.10.3.6	16	54
	9.2.3.4	9	
	8.7.7.2	11	
	9.1.3.2	4	
	9.9.3.4	11	
	9.9.3.3	11	
6	9.1.3.3	6	69
	9.1.4.1	2	
	9.1.4.5	9	
	5.3.4.3	20	
	9.1.1.5	14	
	9.9.1.3	15	
7	9.8.5.2	7	76
	9.1.4.1	2	
	9.9.4.3	11	
	8.8.4.2	22	
	9.10.1.5	20	
8	9.2.5.6	12	45
	9.8.1.1	7	
	9.9.1.4	15	
	7.2.1.4	6	
9	9.10.3.4	13	38
	9.9.3.5	13	
	9.4.3.5	13	
	2.4.7.1	38	
	1.3.9.1	24	
10	9.2.1.8	21	79
	9.1.4.1	2	
	9.10.4.5	15	
	9.8.1.1	7	
	9.1.1.3	10	
	Total K = 553		

Form C

wind direction →



Power			
Fig	Aresti	K	
1	7.4.2.4	12	31
	9.9.3.5	13	
	9.1.3.3	6	
2	8.4.1.3	17	60
	9.11.1.4	5	
	9.2.5.4	9	
	9.4.1.3	12	
3	9.9.1.5	17	55
	8.4.27.3	16	
	9.10.4.6	16	
	9.10.2.3	15	
4	9.1.2.3	8	46
	8.6.19.4	13	
	9.1.5.2	4	
	9.1.5.2	4	
5	9.10.3.6	16	54
	9.2.3.4	9	
	8.7.7.2	11	
	9.1.3.2	4	
6	9.9.3.4	11	69
	9.9.3.3	11	
	9.1.3.3	6	
	9.1.4.1	2	
7	9.1.4.5	9	76
	5.3.4.3	20	
	9.1.1.5	14	
	9.9.1.3	15	
8	9.8.5.2	7	45
	9.1.4.1	2	
	9.9.4.3	11	
	8.8.4.2	22	
9	9.10.1.5	20	38
	9.2.5.6	12	
	9.8.1.1	7	
	9.9.1.4	15	
10	7.2.1.4	6	79
	9.10.3.4	13	
	9.9.3.5	13	
	9.4.3.5	13	
Total	2.4.7.1	38	553
	1.3.9.1	24	
	9.2.1.8	21	
	9.1.4.1	2	
	9.10.4.5	15	
9.8.1.1	7		
9.1.1.3	10		